

① 日本サッカー協会ホームページ (<http://www.jfa.or.jp>) を開く * “JFA” でも検索可
“KICK OFF JFA の登録はこちら → 審判登録をクリック

② 新規 4 級資格を取得する “サッカー審判員” クリック

③ “講習会選択と受講生情報の入力” クリック

④ 都道府県 “北海道” 選択次へ

Kickoff
JFA online registration site

終了
ヘルプ

新規4級講習会申込み

1. 講習会の選択と受講生情報の入力 ▶ 2. 支払手続き ▶ 3. 完了(申込み完了画面の印刷)

ⓘ 自らが審判活動を希望する都道府県を選択してください。所属チームの帯同審判として活動する場合はチームが登録する都道府県となります。

都道府県選択

都道府県 * **北海道**

* サッカー審判4級新規取得講習を受講するにあたっての諸注意
満12歳(中学生)以上で心身ともに健康な者

Copyright (c) JFA All rights reserved 画面ID: R2.1.2

戻る 次へ

⑤ 2009/3/24 室蘭の講習会にチェック “選択 “する

* 詳細を確認する時は画面右”詳細”をクリック

Kickoff
JFA online registration site

終了
ヘルプ

新規4級講習会申込み

1. 講習会の選択と受講生情報の入力 ▶ 2. 支払手続き ▶ 3. 完了(申込み完了画面の印刷)

都道府県を選択 > 講習会の選択 > 受講生情報の入力と確認 > 申込み内容の確認

ⓘ 現在、受講者を募集している講習会が表示されています。
受講を希望する講習会を選択し、[選択する]ボタンをクリックしてください。

* 選択	カテゴリ	期日	受付時間	地区	場所	定員	申込期間	詳細
<input type="checkbox"/>	一般 U-18 U-15	2005/04/28	18:30 ~ 19:00	帯広	とかちプラザ視聴覚室	120名	2005/03/13 ~ 2005/04/18	詳細
<input type="checkbox"/>	一般 U-18 U-15	2005/04/27	18:30 ~ 19:00	帯広	とかちプラザ視聴覚室	120名	2005/03/13 ~ 2005/04/17	詳細
<input type="checkbox"/>	一般 U-18 U-15	2005/04/26	18:00 ~ 19:00	帯広	とかちプラザ視聴覚室	120名	2005/03/13 ~ 2005/04/16	詳細
<input type="checkbox"/>	一般 U-18 U-15	2005/04/24	12:00 ~ 12:30	釧路	釧路市生涯学習センター(まなほまっと帯舞)7F	90名	2005/03/14 ~ 2005/04/15	詳細
<input type="checkbox"/>	一般 U-18 U-15	2005/04/24					2005/04/15	詳細
<input type="checkbox"/>	一般 U-18 U-15	2005/04/21					2005/04/11	詳細
<input type="checkbox"/>	一般 U-18 U-15	2005/04/20	18:30 ~ 19:00	帯広	とかちプラザ視聴覚室	120名	2005/03/13 ~ 2005/04/10	詳細
<input checked="" type="checkbox"/>	一般	2005/04/19	18:30 ~ 19:00	室蘭	室蘭市中小企業センター	100名	2005/03/14 ~ 2005/04/11	詳細
<input type="checkbox"/>	一般 U-18 U-15	2005/04/19	18:30 ~ 19:00	帯広	とかちプラザ視聴覚室	120名	2005/03/13 ~ 2005/04/09	詳細
<input type="checkbox"/>	一般 U-18	2005/04/16	18:00 ~ 18:30	釧路	釧路市生涯学習センター(まなほまっと帯舞)7F	90名	2005/03/14 ~ 2005/04/07	詳細

期日を確認し室蘭地区の講習会を選択して下さい

⑥氏名など必要な情報を入力し ”入力内容確認”→ “申し込み内容確定”

新規4級講習会申込み

1. 講習会の選択と受講生情報の入力 ▶ 2. 支払手続き ▶ 3. 完了(申込み完了画面の印刷)

都道府県の選択 > 講習会の選択 > 受講生情報の入力と確認 > 申込み内容の確定

❗ 申込みカテゴリーを選択したうえで、受講生情報を入力し、[入力内容を確認する]ボタンをクリックしてください。
※なお、本サイトでは氏名や住所には、第一水準、第二水準以外の漢字(「高」「崎」など)や特殊文字は登録できません。
あらかじめご了承ください。

申込み講習会情報	
期日	2005/04/19
場所	室蘭市中小企業センター
講習会名称	室蘭地区サッカー協会4級新規資格認定講習会
カテゴリー*	<input type="radio"/> 一般

受講生情報	
フリガナ*	姓 <input type="text"/> 名 <input type="text"/> 全角(合計64)
氏名*	姓 <input type="text"/> 名 <input type="text"/> 全角(合計20)
生年月日*	----年 --月 --日
性別*	<input type="radio"/> 男性 <input type="radio"/> 女性
住所*	郵便番号 <input type="text"/> - <input type="text"/> <input type="button" value="住所検索"/> ---- (都道府県) <input type="text"/> (市区郡) 全角 <input type="text"/> 全角 例:〇〇町1-2-3 ××マンション201
電話*	自宅 <input type="text"/> - <input type="text"/> - <input type="text"/> 半角数字
	勤務先 <input type="text"/> - <input type="text"/> - <input type="text"/> 内線(<input type="text"/>) 半角数字
	携帯電話 <input type="text"/> - <input type="text"/> - <input type="text"/> 半角数字
FAX	<input type="radio"/> 自宅 <input type="radio"/> 勤務先 <input type="text"/> - <input type="text"/> - <input type="text"/> 半角数字

新規4級講習会申込み

1. 講習会の選択と受講生情報の入力 ▶ 2. 支払手続き ▶ 3. 完了(申込み完了画面の印刷)

都道府県の選択 > 講習会の選択 > 受講生情報の入力と確認 > 申込み内容の確定

❗ 講習会の申込みが確定されました。
※ただし、この時点ではまだ申込み完了ではありません。
[申込みトップ画面へ]ボタンをクリックし、続けて『支払手続き』を行ってください。

受付整理番号は、お問合せの際に必要になります。
[印刷]ボタンをクリックして印刷するか画面内容をメモして、お手元にお控えください。
内容確認のため、ご連絡させていただくことがあります。

申請日	2005/03/15
受付整理番号	01R3005110
都道府県協会	北海道サッカー協会 (011-825-1100)
申請内容	室蘭地区サッカー協会4級新規資格認定講習会受講申込み
講習会番号	01R1000094
審判登録番号	登録完了後に発行されます
申請者	室蘭地区 サッカー協会
支払手続き	未完了

印刷

申込みトップ画面へ

⑧ “支払手続き” クリック

新規4級講習会申込みトップ

1. 講習会の選択と受講生情報の入力 講習会选择し受講生情報を入力して、申込み内容を確定してください。 講習会选择と受講生情報の入力	2. 支払手続き 画面下の『支払手続きに関する諸注意』をご確認のうえ、選択した講習会の受講料及び登録料の支払いを行ってください。 支払手続き	3. 完了(申込み完了画面の印刷) 最後に、申込み完了画面の内容を印刷して保存しておいてください。 申込み完了画面の印刷
---	---	---

! 新規に4級公認審判の資格を取得したい方は、所在地の都道府県サッカー協会にお問い合わせのうえ、講習会申込み手続きに際しての説明を受けてください。
このエリアには、各画面での操作ポイントや、入力ミスの警告などが表示されます。また、操作がわからなくなったときは、画面右上の[ヘルプ]ボタンもご利用になれます。
画面の右上の[終了]ボタンをクリックすると、本サイトからログアウトし、作業中のデータは保存されませんのでご注意ください。
また、離席された場合など、20分間何らかの操作がなかった場合には自動的にログアウトするしくみになっておりますので予めご了承ください。

※ 支払手続きに関する諸注意

⑨ 支払い方法を選択



お支払方法の選択

ランスファネット（株）が提供します収納代行サービスです。
スファネット（株）になります。

ご利用のお支払方法を選択してください

- | | |
|----------------|---|
| インターネット振込でお支払 | ■ 銀行・金融機関が提供するインターネットで振込・代金決済ができるサービスです。
※各銀行・金融機関のインターネットバンキング契約が必要です。
■ ご利用される銀行・金融機関へお取次ぎ致します。 |
| コンビニエンスストアでお支払 | ■ コンビニエンスストアで、払込番号及びオンライン伝票を利用して代金決済ができるサービスです。
■ ご利用されるコンビニエンスストアへお取次ぎ致します。 |
| クレジットカードでお支払 | ■ クレジットカードで代金決済ができるサービスです。
■ ご利用されるクレジットカード会社へお取次ぎ致します。 |
| 払込票でお支払 | ■ 払込票で代金決済ができるサービスです。
■ お客様登録の住所に、払込票を郵送致します。
■ お近くの銀行・金融機関またはコンビニでお支払い頂けます。
※払込票の裏面をご確認ください。 |

支払手続きを中止する

⑩インターネット、クレジットは案内による（例はコンビニです）コンビニを選択後 “決裁する”



コンビニエンスストアでお支払




コンビニエンスストアで、払込番号及びオンライン伝票を利用して代金決済ができるサービスです。
ご利用されるコンビニエンスストアへお取次ぎ致します。

お支払方法は2種類です。

- (1) 払込情報を印刷またはメモをお取り頂き、選択したコンビニで支払いをしていただく方法（**払込番号でお支払**）
- (2) 払込票をお手元のプリンタで印刷し、選択したコンビニでお支払いいただく方法（**オンライン伝票でお支払**）

ご利用のコンビニエンスストアを選択してください。

払込番号でお支払

-  [ファミリーマートでお支払](#) [お支払方法の説明はこちら](#)
-  [ローソンでお支払](#) [お支払方法の説明はこちら](#)
-  [セブンイレブンでお支払](#) [お支払方法の説明はこちら](#)

オンライン伝票でお支払 ※プリンターが必要です。 [お支払方法の説明はこちら](#)

- | | | |
|--|--|---|
|  サンクスでお支払 |  サークルKでお支払 |  ミニストップでお支払 |
|  am/pmでお支払 |  ココストアでお支払 |  コミュニティストアでお支払 |
|  スリーエフでお支払 |  デイリーヤマザキでお支払 |  ヤマザキデイリーストアでお支払 |
|  HOT SPARでお支払 |  セーブオンでお支払 |  ポブラでお支払 |
|  セイコーマートでお支払 | | |

※HOT SPARは関東・東北・沖縄地区のみのお取扱いとなります。

⑪”こちらをクリックして払込票を印刷して下さい”クリック ⑫振込票印刷後”受付完了”



受付確認

[お支払方法の説明はこちら](#)

受付内容

[こちらをクリックして払込票を印刷して下さい。](#)

※印刷完了後、必ずこの画面下の「受付完了」ボタンをクリックして下さい。

受付日 2005/03/15

お支払期日 2005/03/22

受付完了

※「受付完了」ボタンは必ずクリックして下さい。
クリックされない場合は受付確認に時間がかかる場合がございます。

⑬”申込み完了画面の印刷”をクリック

必ず印刷し保管すること

Kickoff
online registration site

終了
ヘルプ

新規4級講習会申込みトップ

1. 講習会の選択と受講生情報の入力 講習会を選択し受講生情報を入力して、申込み内容を確定してください。 講習会选择と受講生情報の入力	2. 支払手続き 画面下の『支払手続きに関する諸注意』をご確認のうえ、選択した講習会の受講料及び登録料の支払いを行ってください。 支払手続き	3. 完了(申込み完了画面の印刷) 最後に、申込み完了画面の内容を印刷して保存しておいてください。 申込み完了画面の印刷
--	---	---

1 新規に4級公認審判の資格を取得したい方は、所在地の都道府県サッカー協会にお問い合わせのうえ、講習会申込み手続きに際しての説明を受けてください。
このエリアは、各画面での操作ポイントや、入力ミスの警告などが表示されます。また、操作がわからなくなったときは、画面右上の【ヘルプ】ボタンもご利用になれます。
画面の右上の【終了】ボタンをクリックすると、本サイトからログアウトし、作業中のデータは保存されませんのでご注意ください。
また、離席された場合など、20分間何らかの操作がなかった場合は自動的にログアウトするしくみになっておりますので予めご了承ください。

* ローソンでの振り込みについて

ローソンを選択した場合、振込票を印刷する必要はありません。

その代わりにロッピー番号が画面にでますので番号を控えてローソンの端末機ロッピーで行います。

端末機の”iLowson インターネット”画面から必要な情報を画面に従い入力して下さい。